



6課
ようごとぶん

Unidad 6
Palabra y Frase

ようご	Palabra
わけられる	poder dividir
もとめる	determinar / calcular
おぼえる	aprenderse / memorizar

ぶん	Frase
なんにんにわけられますか。	¿Entre cuántas personas se puede dividir?
これもわりざんをつかってこたえがもとめられます。	Se puede determinar también la respuesta usando la división.
九九をおぼえておくとこたえがはやくわかりますね。	Se puede encontrar la respuesta más rápido si se aprende la tabla de multiplicar.



6 なんにんに？

「何人分か」を求める割り算①

1

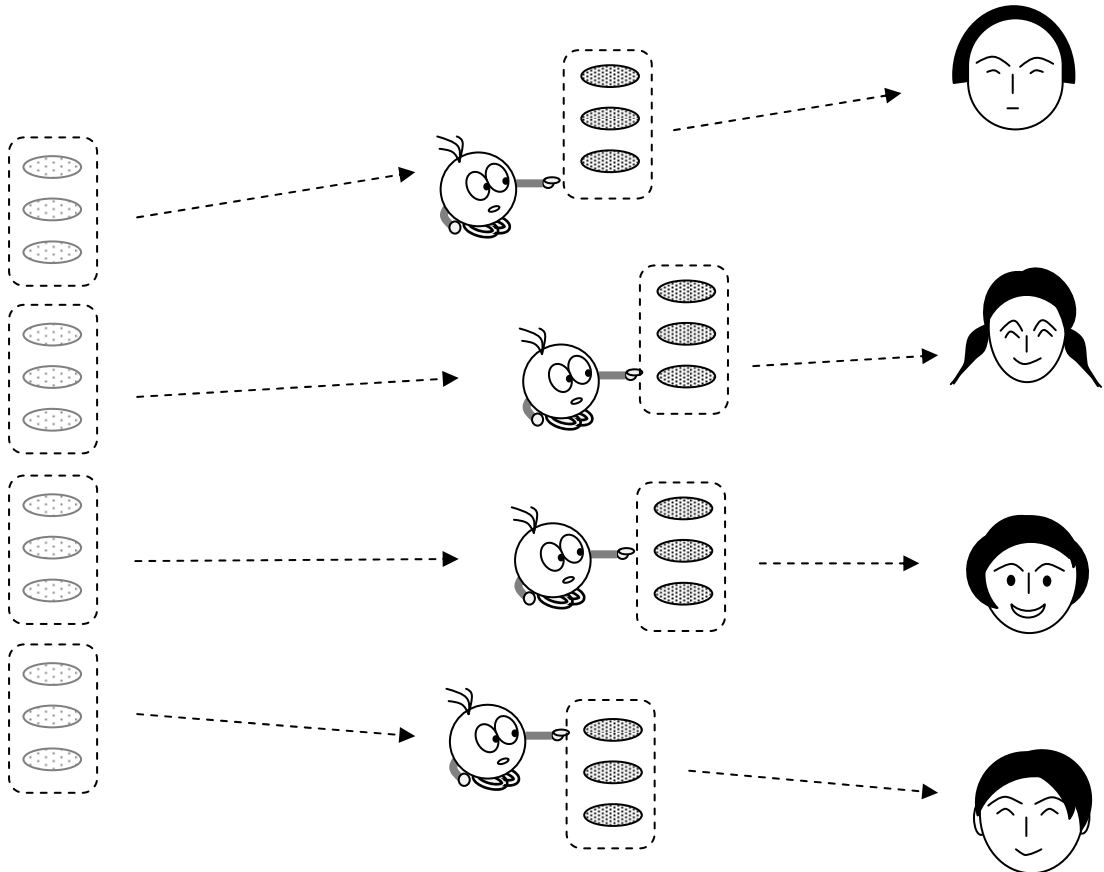
12個のクッキーを3個ずつ分けると何人に分けられるかを図と操作で確認する。

12このクッキーを3こずつ分けると、
なんにんに *わけられますか。 *わけられます → わけることができます

クッキーが12こあります。

クッキーを3こずつわけます。

ぼくのぶんはありますか？



12こを

わけます。

3こずつ

4にんに

わけられます。

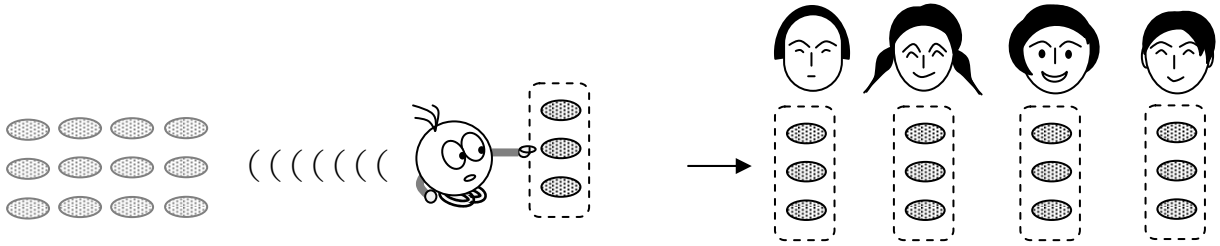
ぼくのぶんは ありませんね。



12個を3個ずつ分けると4人に分けられることを図と文と式でとらえる。

2

ことばとえをくらべてみましょう。



12を わけます 3こずつ → 4にんに わけられます

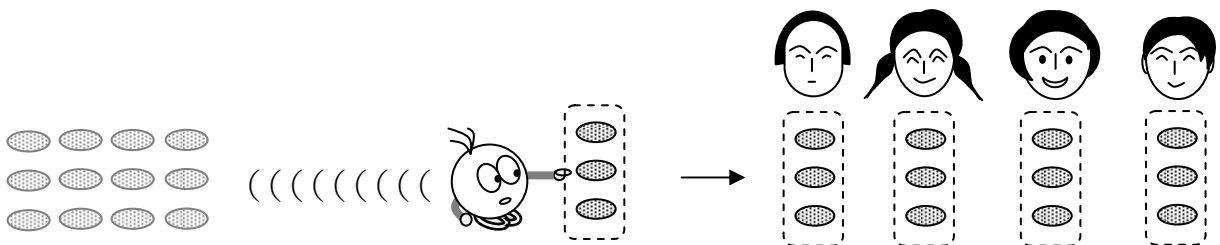
これもわりざんをつかって、*こたえがもとめられます。

*こたえをだすことができます。


ことばとしきをくらべてみましょう。

12を わけます 3こずつ → 4にんに わけられます

$$12 \div 3 = 4$$

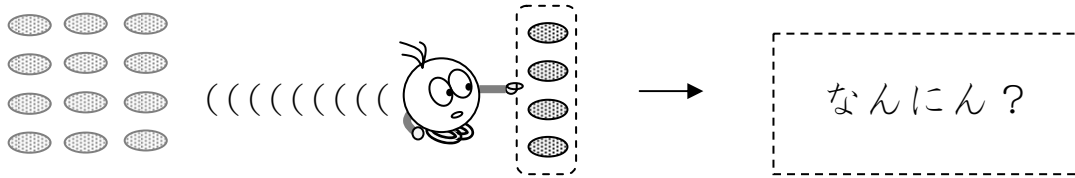


12を 3こずつ わけると、 4にんに わけられます。




3

12このクッキーを4こずつわけると、
なんにんにわけられますか。



こをわけます こずつ → なんにんに
わけられますか。



① にすうじをいれましょう。

② このぶんをしきになおしましょう。

12こを わけます 4こずつ → なんにんに?

÷ =

③ なんにんにわけられますか。

えをみて、こたえをかきましょう。 →


わりざんでこたえをかきましょう。 →

こたえはおなじになりましたか。 ←

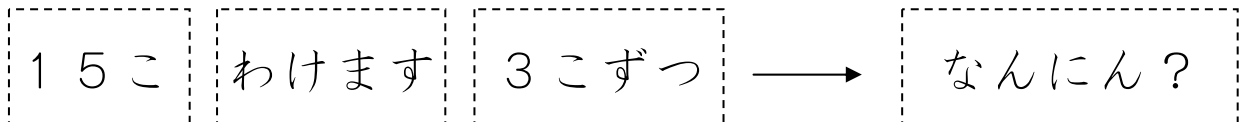

4

何人に分けられるかを「割り算」を使って求めることに慣れる。

15このクッキーを 3こずつ わけると、
なんにんに わけられますか。



① このことをしきでかきましょう。

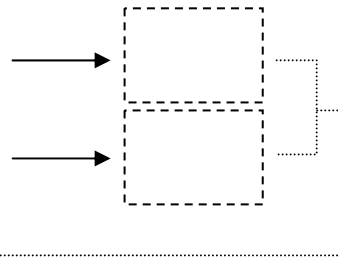


②なんにんに わけられますか。

えをみて、こたえをかきましょう。

わりぎんで こたえをかきましょう。


こたえは おなじになりましたか。



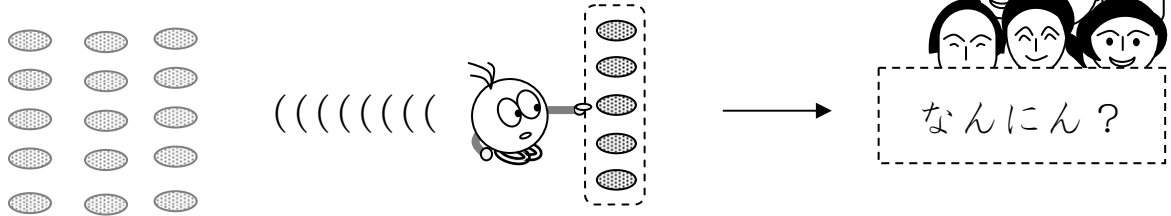
$3 \times 3 = 9$
 $3 \times 4 = 12$
 $3 \times 5 =$




九九をおぼえておくと、
こたえがはやく
わかりますね。



15このクッキーを5こずつわけると、
なんにんにわけられますか。



① このことをしきでかきましょう。



②なんにんにわけられますか。

えをみて、こたえをかきましょう。

わりぎんでこたえをかきましょう。

こたえはおなじになりましたか。

