



## 指導ポイント&ヒント

### 7課 ちがいは

【内容】(1位数) — (1位数) / 差を表す言い方

(求差場面：2つの量の差を求める場面)

【表現】違いは [ ] 個です。

【指導ポイント&ヒント】

- ・ 図が示す「ちがい」の箇所を指さして、「違いは3個」と言うと分かりやすいようです。
- ・ 分からない場合は次のように子どもの目の前に○と□を置いて指導するとよいでしょう。
  - ① ○と□を5個ずつ並べて、それを指さしながら「5と5。同じ。」と言います。
  - ② ○を1つ増やし6個にして、「6と5。違う。」と言ったあと、差の1個をさして「1違う」と言います。(助数詞「個」は省略した方が分かりやすい。)
  - ③ 同様に、○を7個にして、「7と5。同じ?違う?」と子どもに聞きます。「違う」という答えを受けて、「そう。違う。いくつ違う? 1違う? 2違う?」と聞き、答えさせます。(下線部⇒答えやすいように選択肢を与える。)
- ・ ただ、この方法で注意しなければいけないのは、○と□を並べたまま、○を子どもの目の前で1つずつ増やしていくと、子どもは「いくつ増えましたか」と尋ねていると誤解する危険性があります。誤解を避けるには、1回1回○と□を並べなおすか、子どもから○を追加している場面が見えないようにするとよいでしょう。



7課  
ようごとぶん

**Lesson 7**  
**Words and phrases**

**Leksyon 7**  
**Mga Salita**

ようご	<b>Words</b>	Mga salita
ちがい	difference	diperensiya

ぶん	<b>Phrases</b>	Grupo ng mga salita
ちがいは 3 ことです。	The difference is 3.	Ang diperensiya ay 3 (tatlo).


# 7 ちがいは

(1位数) - (1位数) / 差を表す言い方

1



7 こ



5 こ

7 こと 5 こ。 ちがいは 2 こ。



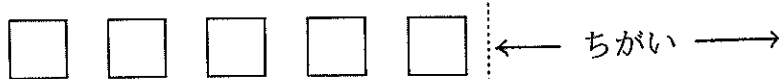
2

えをみて、ぶんをいみましょう。

①



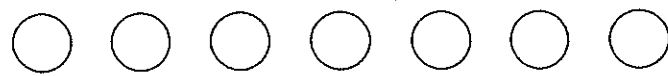
こ



こ

   こと    こ。 ちがいは    こ。

②



こ



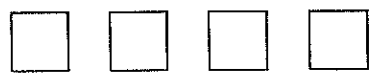
こ

   こと    こ。 ちがいは    こ。

③



こ



こ

       と        。            は        。

3

ちがいは なんこですか。



7 こ



4 こ

しき  $7 - 4 = 3$

こたえ 3 こ

ぶん ちがいは 3 こです。



4

しきと こたえと ぶんを かいて よみましょう。

①



9 こ

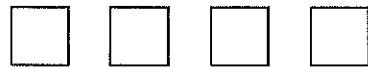


5 こ

②



8 こ



4 こ

③




9 こ



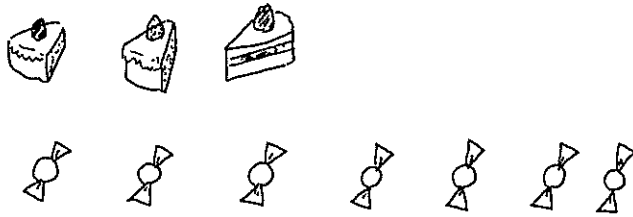
6 こ

しきと こたえと ぶんを かいて よみましょう。

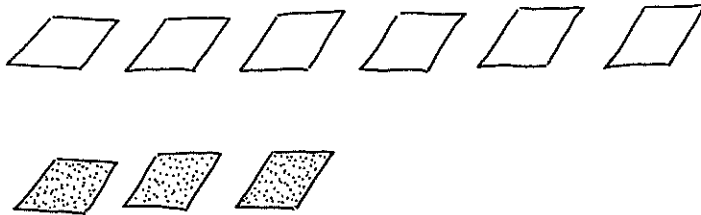
①




②



③



④



⑤



⑥

