



指導ポイント&ヒント  
8課 10に 3を たすと

【内容】10と1位数を足す場面

【表現】[ ]に [ ]をたすと [ ]になります。

【指導ポイント&ヒント】

- ・ 加法の答えが10より大きくなる場面の学習です。
- ・ 分かりやすい「10」に1位数を足す場面で導入してあります。
- ・ 最初は、 $10 + (1 \text{ 位数})$ 。次に、 $(1 \text{ 位数}) + 10$ という順で提示しました。
- ・ 「～に～を～たすと～になります。」という言い方はワンセットで覚えた方が混乱を招かずに済みます。

Pontos e Dicas de Orientação  
Unidade 8      10 NI 3 WO TASU TO  
Somando 3 a 10

Conteúdo      Soma de dezena e unidade

Expressão      ( ) NI ( ) WO TASU TO, ( ) NI NARIMASU.  
Se somar ( ) a ( ) o total será ( )

Pontos e Dicas

- Estudo de adição com total maior que 10
  
- A introdução é feita com exemplos fáceis seguindo a seguinte ordem:  
Primeiramente dezena mais unidade, posteriormente unidade mais dezena.
  
- Para evitar confusão é bom que a criança aprenda a expressão ( ) NI ( ) WO TASU TO, ( ) NI NARIMASU que significa : Se somar ( ) a ( ) o total será ( ).

Obs.

- O texto em português é uma tradução explicativa, por isso não foi traduzido na íntegra.
- Considerando as diferenças de pronúncia dos idiomas português e japonês, adaptamos a escrita(romaji) de algumas palavras para facilitar a leitura.

# 8 10に3をたすと

10と1位数とを足す場面

1

10 に	3 を たすと	13 になります。

に  を たすと  になります。

指導ポイント&ヒント参照



2


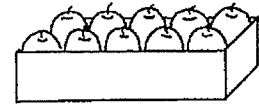
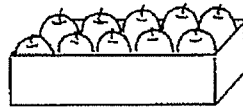
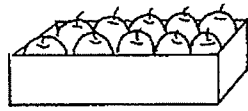
えをみて、ぶんをいしましょう。


3

10 に

4 を たすと

14 になります。



【しき】  $10 + 4 = 14$


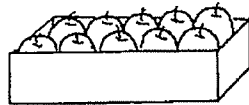
【こたえ】 14こ



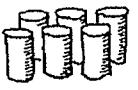
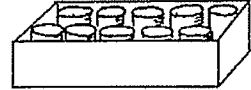

4

ぶんと しきと こたえをかいてよみましょう。



①



②




③



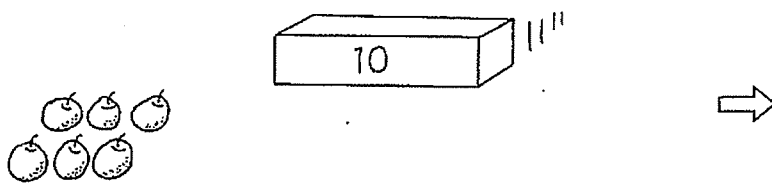
5

ぶんとしきとこたえをかいてよみましょう。

①



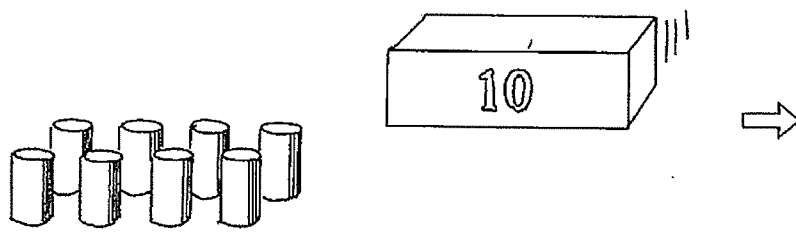
②



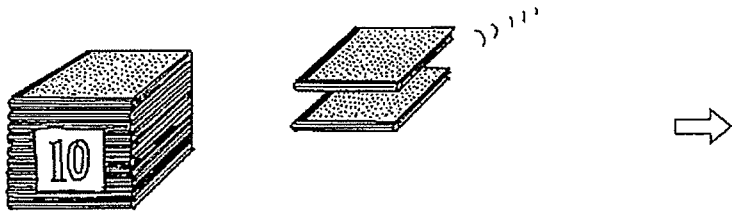
③



④



⑤



⑥

