



指導ポイント&ヒント

1課 10までのかず

【内容】10までの数の命数法・記数法

【表現】[]と[]を せんで むすびましょう。

【指導ポイント&ヒント】

- ・ 「物」と「数字」とその「数字の読み方」とを対応させながら学ぶ単元です。
- ・ この教材は「教科内容」を理解させることを第一にしており、この課の第一目標は絵の数と数字とか一致するかどうかを確かめさせることです。数と数字がしっかり対応していることを確かめてから、数字の日本語よみを言わせるようにします。
- ・ 日本語は「～と～を線で結ぶ」という言い方を重要表現として採り上げました。
- ・ 4は「し」「よん」、7は「しち」「なな」、9は「く」「きゅう」という2通りの読み方があるので、子どもが混乱をします。この課では、「よん」「なな」「きゅう」で指導しています。それは、2桁の数で「しじゅうし」より「よんじゅうよん」の方が、「しちじゅうしち」より「ななじゅうなな」の方が、子どもの間でよく使われる、「くじゅうく」とは言わず「きゅうじゅうきゅう」と言う…などの理由によります。

Pontos e Dicas de Orientação
Unidade1 10 MADE NO KAZU
Números até 10

Conteúdo Contagem até 10
Expressão () TO () WO SEN DE MUSUBIMASHOU
Vamos ligar () e () com uma linha

Pontos e Dicas

- Unidade para aprendizado de equivalência de “quantidades” e “números” e “a maneira de ler estes números”.

- O objetivo deste material didático é fazer com que se compreenda o conteúdo da matéria. O principal objetivo desta unidade é verificar se a criança consegue ou não fazer a equivalência entre quantidade e número. Após verificar que a criança já faz corretamente a equivalência entre quantidade e número é que ensinaremos a leitura dos números em japonês.

- A expressão ~TO~WO SEN DE MUSUBU (Ligue ~ à ~ com uma linha) merece destaque por ser muito usada em japonês.

- Em japonês, pode haver 2 formas de dizer um mesmo número, a criança poderá ficar confusa : 4 YON / SHI, 7 SHITI / NANA, 9 KU / KYUU .
Nesta lição estamos ensinando YON(4).NANA(7). KYUU(9). Nos números de dois algarismos, geralmente as crianças preferem YON JYUU YON(44) à SHI JYUU SHI(44) , NANA JYUU NANA(77) à SHITI JYUU SHITI(77). Ao invés de dizer KU JYUU KU(99) dizem KYUU JYUU KYUU(99).

Obs.



- O texto em português é uma tradução explicativa, por isso não foi traduzido na íntegra.
- Considerando as diferenças de pronúncia dos idiomas português e japonês, adaptamos a escrita(romaji) de algumas palavras para facilitar a leitura.

1 10までのかず

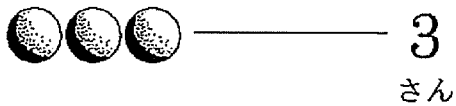
5までの数の唱え方と数字

1

えをみてかぞえましょう。



1, 2, 3, 4




かぞえます。



よん? し?



どっちでもいいです。



2

●とすうじをせんでむすびましょう。



• 1



• 2



• 3




• 4



• 5



せんでむすびます。

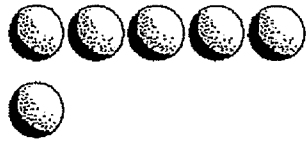


• 1

3

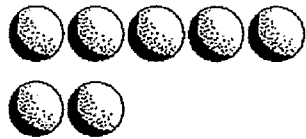
えをみてかぞえましょう。

指導ポイント & ヒント 参照



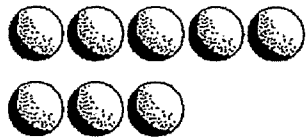

6

ろく




7

なな





8

はち



9

きゅう



10

じゅう

4

○とすうじをせんでむすびましょう。



•

• 5



•

• 8



•

• 6



•

• 9



•

• 7



•

• 10

